



COOPERATIVA MULTIACTIVA PARA LA EDUCACIÓN INTEGRAL

**INFORME DE CARTERA PARA CONSEJO DE ADMINISTRACIÓN**

FORMATO DE APOYO

COMITÉ DE EVALUACION  
CARTERA

**INFORME GENERAL DEL COMITÉ DE EVALUACIÓN DE CARTERA 2023**

FECHA: 31 DE DICIEMBRE DE 2023

**INTEGRANTES:**

María Nidia Ramírez Vélez (Coordinadora)

Nancy Cano Estrada

Javier Cardona

Irene Montes García

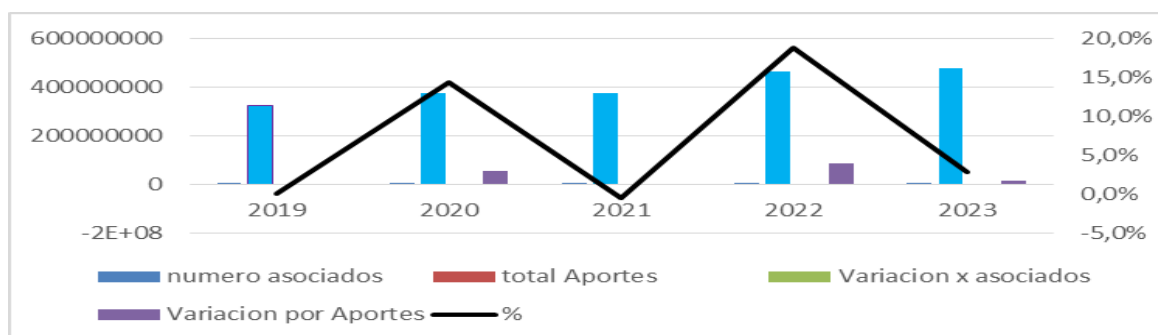
Flor Matilde Vallejo Henao

1. El Comité de Evaluación de Cartera, en cumplimiento de sus funciones presenta el informe a diciembre 31 del 2023 al consejo de administración de Coomei de acuerdo con los registros realizados por el Comité en sus distintas reuniones, durante este periodo.

**En cuanto a Aportes Sociales**, uno de los medios más importantes y garantes de las operaciones financieras, en este último año se produjo un crecimiento de \$ 13millones, alcanzando un saldo total de \$474 millones, al finalizar el 2023. En cuanto al número de asociados, el decrecimiento fue de 18 asociados que se retiraron, dejando como balance un total de 621 asociados a diciembre de 2023.

Año	numero asociados	total Aportes	Variacion x asociados	Variacion por Aportes	%
2019	529	322.322.675	-	-	0,0%
2020	594	376.446.646	65	54.123.971	14,4%
2021	556	374.651.749	(38)	(1.794.897)	-0,5%
2022	639	461.649.526	83	86.997.777	18,8%
2023	621	474.815.136	(18)	13.165.610	2,8%

**Gráfico 1.** Crecimiento de Aportes Sociales y base social. Las cifras están expresadas en pesos.





COOPERATIVA MULTIACTIVA PARA LA EDUCACIÓN INTEGRAL

INFORME DE CARTERA PARA CONSEJO DE ADMINISTRACIÓN

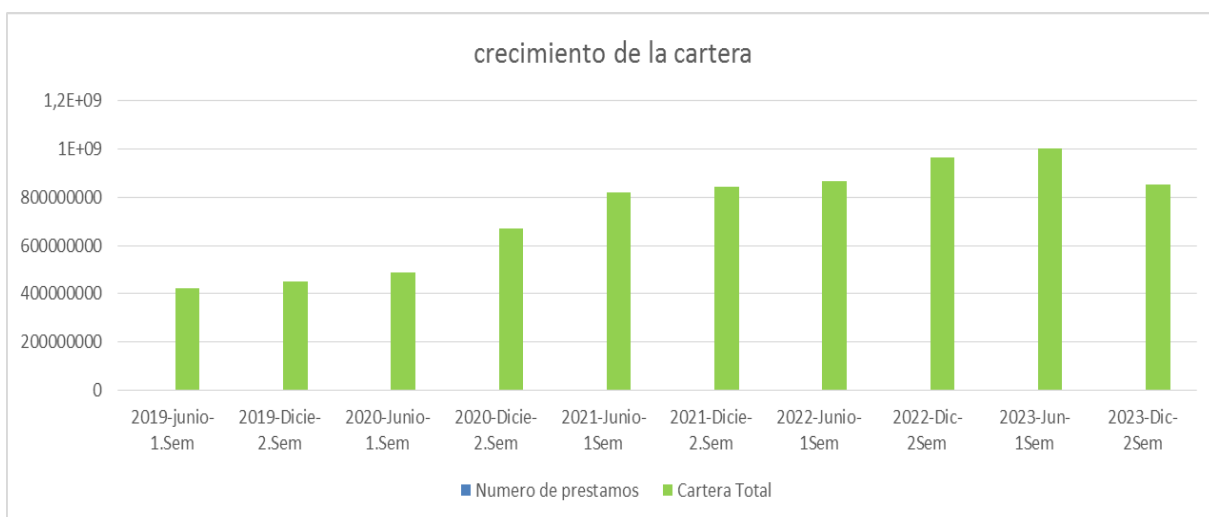
FORMATO DE APOYO


COMITÉ DE EVALUACION  
CARTERA

En cuanto a la cartera, finaliza 114 créditos para el 2023 con \$853millones presentando disminución con relación al año 2022 con \$ 903millones. El número de créditos desembolsado de 52 por \$288 millones, para crédito de consumo los cuales 95 libre inversión y 41 por antigüedad.

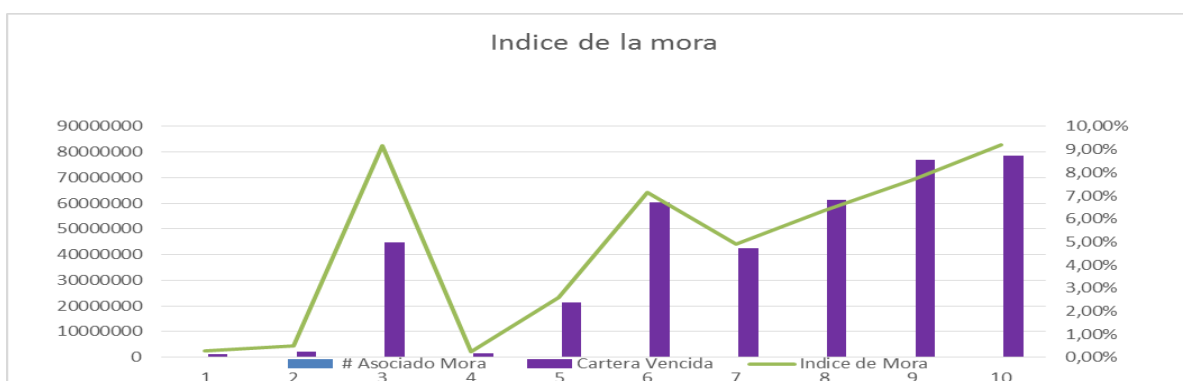
Año - Semestre	Numero de prestamos	Cartera Total	Numero Asociados al día	Cartera Vigente	# Asociado Mora	Cartera Vencida	Indice de Mora
2019-junio- 1.Sem	107	421.230.353	106	420.008.844	1	1.221.509	0,29%
2019-Dicie- 2.Sem	115	451.874.336	113	449.638.026	2	2.236.310	0,49%
2020-Junio- 1.Sem	137	487.487.919	128	442.815.417	9	44.672.502	9,16%
2020-Dicie- 2.Sem	125	667.969.562	123	666.474.970	2	1.494.592	0,22%
2021-Junio- 1Sem	146	820.825.820	134	799.446.506	12	21.379.314	2,60%
2021-Dicie- 2.Sem	125	843.628.591	118	783.272.335	7	60.356.256	7,15%
2022-Junio- 1Sem	140	866.829.145	131	824.369.885	9	42.459.260	4,90%
2022-Dic- 2Sem	112	964.518.630	96	903.168.077	16	61.350.553	6,36%
2023-Jun- 1Sem	125	1.000.261.716	114	923.217.482	11	77.044.234	7,70%
2023-Dic- 2Sem	114	853.900.113	98	775.279.017	16	78.621.096	9,21%

Gráfico 2. Crecimiento de la cartera Las cifras están expresadas en pesos



	<b>COOPERATIVA MULTIACTIVA PARA LA EDUCACIÓN INTEGRAL</b>	
	<b>INFORME DE CARTERA PARA CONSEJO DE ADMINISTRACIÓN</b>	
	<b>FORMATO DE APOYO</b>	<b>COMITÉ DE EVALUACION CARTERA</b>

**Gráfico 3.** Histórico anual de cartera vigente y vencida. Las cifras están expresadas en pesos.



#### INDICE DE LA CARTERA

CALIDAD DE LA CARTERA		Total, saldo capital	853.900.113
Calificación	Total, capital	Porcentaje	
A	775.279.017	91%	
B	20.645.595	2%	
C	1.447.362	0%	
D	25.048.192	3%	
E	31.479.947	4%	

Calidad de la  
9,21% Cartera

**3.** Se Hace análisis 375 asociados, deudores, codeudores y acudiente o padres de la Unidad Educativa del Sur, del valor total de la cartera, esta información de Datacredito evidencian niveles de endeudamiento sobre esas personas la idea es poner el foco para establecer si las garantías pueden mejorarse, si hay algunas medidas que ayude a mitigar la probabilidad de incumplimiento o si tal vez debería reclasificarse esos créditos y provisionarlos.



**COOPERATIVA MULTIACTIVA PARA LA EDUCACIÓN INTEGRAL**

**INFORME DE CARTERA PARA CONSEJO DE ADMINISTRACIÓN**

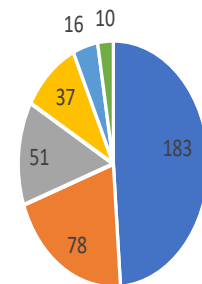
**FORMATO DE APOYO**

**COMITÉ DE EVALUACION  
CARTERA**

Se Analiza los criterios de Capacidad de pago, Estado de la Obligación, Comportamiento y el Endeudamiento: Coomei se presenta 183 deudores sin riesgo, y 78 con una alerta mínima, su mayor nivel de endeudamiento es 16 en riesgo muy alto, 37 riesgo alto y 51 riesgo medio.

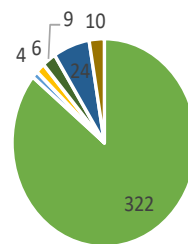
**ALERTAS TOTALES ASOCIADOS POR NIVEL DE RIESGO**

NIVEL DE RIESGO	#PERSONAS	%PERSONAS
0 Alertas Sin riesgo o riesgo despreciable	183	48,8%
1 Alerta -Riesgo bajo	78	20,8%
2 Alertas -Riesgo medio	51	13,6%
3 Alertas- Riesgo alto	37	9,9%
4 Alertas- Riesgo muy alto	16	4,3%
Sin informacion	10	2,7%
<b>TOTAL Deudores Evaluados</b>	<b>375</b>	<b>100,0%</b>



**CALIFICACION DE LA ENTIDAD**

CALIFICACION DE LA ENTIDAD	#PERSONAS	%PERSONAS
<b>A</b>	322	85,9%
B	4	1,1%
C	6	1,6%
D	9	2,4%
E	24	6,4%
Sin informacion	10	2,7%
<b>TOTAL DE ENTIDAD</b>	<b>375</b>	<b>100,0%</b>



**FIRMA RESPONSABLE:** \_\_\_\_\_ **NIDIA RAMIREZ VELEZ**